

HƯỚNG DẪN

Sử dụng ứng dụng Zalo trong thực hiện phòng, chống dịch bệnh Covid-19

1. Giới thiệu chung

Kênh thông tin của tỉnh Thanh Hóa về công tác phòng, chống dịch bệnh Covid-19 trên ứng dụng Zalo có tên là: "**BCĐ phòng, chống dịch Covid19 Thanh Hóa**". Đây là một trong những kênh thông tin chính thống, cung cấp nhanh, kịp thời công tác chỉ đạo điều hành phòng, chống dịch của các cấp, các ngành và cập nhật tình hình dịch bệnh trên địa bàn tỉnh. Qua đó, giúp cho người dân nắm bắt, cập nhật thông tin kịp thời, hạn chế chia sẻ các thông tin sai sự thật, không chính thống gây hoang mang trong cộng đồng.



CẬP NHẬT THÔNG TIN VỀ TÌNH HÌNH DỊCH BỆNH COVID-19 VỚI ZALO CỦA BAN CHỈ ĐẠO PHÒNG, CHỐNG DỊCH COVID-19 TỈNH THANH HÓA

● Quét mã QR

Trên ô tìm kiếm Zalo nhập chữ:
"BCĐ phòng chống dịch Thanh Hóa"

Thông tin chi tiết

- 32 Đại lộ Lê Lợi, phường Điện Biên, Thành phố Thanh Hóa, Thanh Hóa
- 0916803115
- Hoạt động 24/24
- <https://covid19.thanhhoa.gov.vn>

Kênh giao tiếp, cập nhật thông tin của BCĐ Covid19 tỉnh Thanh Hóa với người dân

2. Hướng dẫn tìm kiếm và đăng ký quan tâm tài khoản Zalo

Cách 1:

Bước 1: Mở ứng dụng Zalo, tìm kiếm với tên: **BCĐ phòng, chống dịch Covid19 Thanh Hóa.**

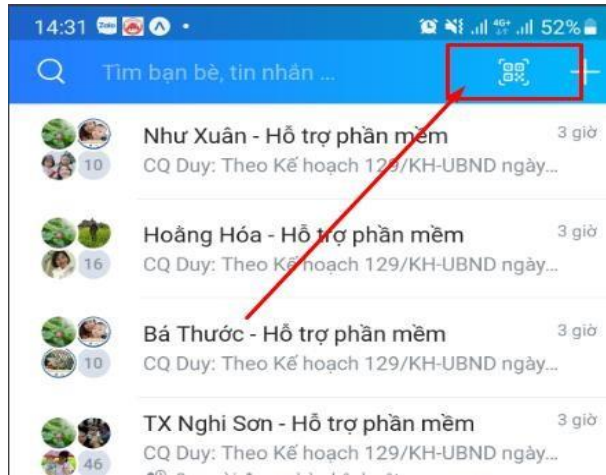


Bước 2: Nhấn **Quan tâm** để theo dõi Zalo Official




Cách 2:

Bước 1: Mở ứng dụng Zalo, bấm vào chức năng quét mã QR



Bước 2: Thực hiện quét mã QR như hình sau:



Bước 2: Nhấn *Quan tâm* để theo dõi Zalo Official



2. Các chức năng chính

2.1. Thông tin về các giải pháp, ứng dụng CNTT trong phòng, chống dịch

Sau khi người dùng bấm quan tâm vào kênh Zalo, trên giao diện của ứng dụng Zalo sẽ xuất hiện các danh sách giải pháp, ứng dụng CNTT triển khai trong hoạt động phòng, chống dịch.




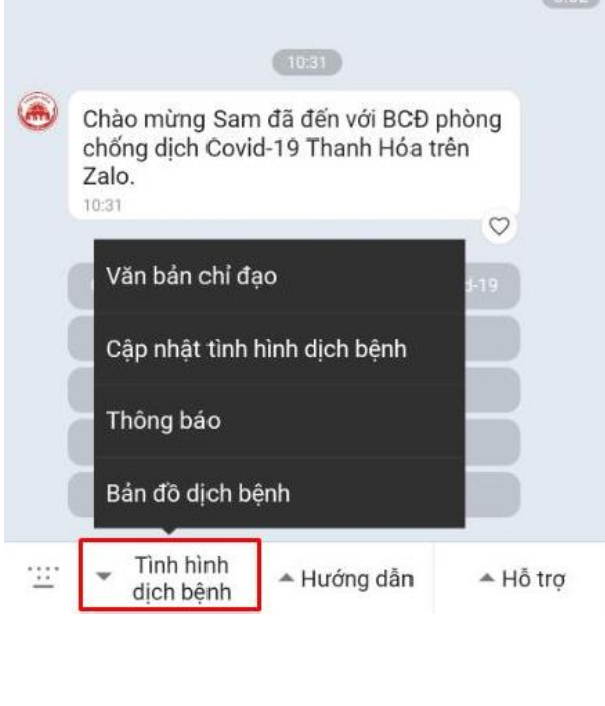
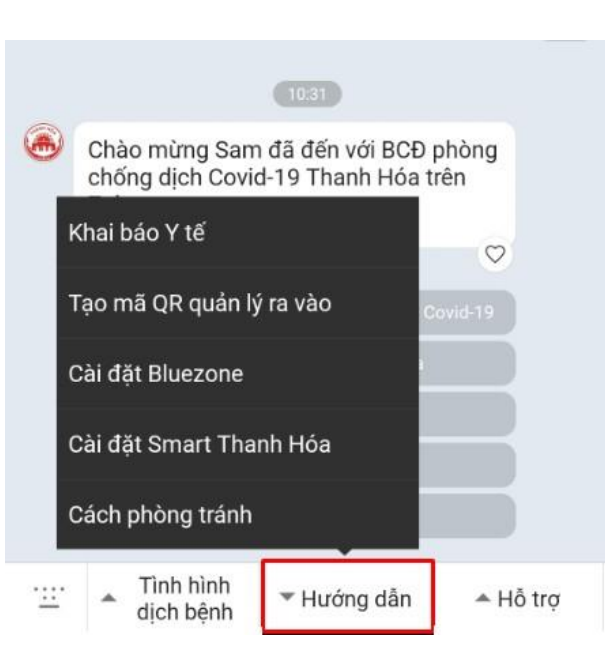
Trong đó:

- Chuyên trang về phòng, chống dịch bệnh Covid-19: Liên kết đến chuyên trang của Ban chỉ đạo phòng, chống Covid-19 của tỉnh tại địa chỉ: <https://covid19.thanhhoa.gov.vn>

- Bản đồ Covid-19 tỉnh Thanh Hóa: Liên kết đến trang bản đồ số về dịch bệnh Covid-19 của tỉnh tại địa chỉ: <https://bandocovid.thanhhoa.gov.vn>

- Khai báo y tế: Liên kết đến trang khai báo y tế của Bộ Y tế tại địa chỉ: <https://tokhaiyte.vn>
- Đăng ký tiêm chủng: Liên kết đến trang đăng ký tiêm chủng quốc gia tại địa chỉ: <https://tiemchungcovid19.gov.vn>
- Tạo mã QR quản lý vào ra: Liên kết đến trang đăng ký và khai báo mã QR quản lý vào ra tại địa chỉ: <https://qr.tokhaiyte.vn>

2.2. Các chức năng tại Menu chính

 <p>The screenshot shows the top part of the Zalo app interface. At the top, there are news items with titles like 'Thông báo phong tỏa khu dân cư phường Ngọc Trạo và phường Ba Đình thành phố Thanh Hóa' and 'Chủ tịch UBND tỉnh Thanh Hoá ban hành Quyết định giãn cách theo Chỉ thị 16 trên địa bàn huyện'. Below the news is a section titled 'Tin tức trong ngày'. At the bottom, there is a navigation bar with three items: 'Tin tức mới nhất' (highlighted with a red box), 'Tình hình dịch bệnh', and 'Hướng dẫn'.</p>	<p>Tin tức mới nhất: Bao gồm các tin bài đăng tải trong ngày</p>
 <p>The screenshot shows the same Zalo app interface as above. A dropdown menu is open from the 'Tin tức mới nhất' button, listing four categories: 'Văn bản chỉ đạo', 'Cập nhật tình hình dịch bệnh' (highlighted with a red box), 'Thông báo', and 'Bản đồ dịch bệnh'. The navigation bar at the bottom now shows 'Tình hình dịch bệnh' (highlighted with a red box), 'Hướng dẫn', and 'Hỗ trợ'.</p>	<ul style="list-style-type: none">- Văn bản chỉ đạo: Bao gồm các bài viết cung cấp các thông tin chỉ đạo của BCĐ phòng, chống dịch bệnh Covid-19.- Cập nhật tình hình dịch bệnh: Bao gồm các bài viết cung cấp thông tin tình hình dịch bệnh hàng ngày trên địa bàn tỉnh.- Thông báo: Bao gồm các bài viết thông báo truy vết dịch bệnh.- Bản đồ dịch bệnh: Cung cấp trang bản đồ dịch bệnh Covid-19 của tỉnh.- Đường dây nóng: Cung cấp số điện thoại đường dây nóng của Cơ quan chức năng để liên hệ, thông báo liên quan đến dịch bệnh Covid-19.
 <p>The screenshot shows the same Zalo app interface. A dropdown menu is open from the 'Tình hình dịch bệnh' button, listing five categories: 'Khai báo Y tế', 'Tạo mã QR quản lý vào ra', 'Cài đặt Bluezone', 'Cài đặt Smart Thanh Hóa', and 'Cách phòng tránh'. The navigation bar at the bottom now shows 'Tình hình dịch bệnh', 'Hướng dẫn' (highlighted with a red box), and 'Hỗ trợ'.</p>	<p>Bao gồm các bài viết hướng dẫn thực hiện các chức năng, ứng dụng về Khai báo y tế, tạo mã QR quản lý vào ra, cài đặt ứng dụng Bluezone, ứng dụng Smart Thanh Hóa và các hướng dẫn, biện pháp phòng tránh dịch Covid-19.</p>

